

## Wat is herdenken?

In deze module leren leerlingen het verband tussen de Tweede Wereldoorlog en herdenken. Leerlingen koppelen het begrip herdenken aan elementen uit hun eigen omgeving.


Volledige lesmodule: **60 min**



# Waar denk jij aan?

Bijna alle landen in de wereld waren betrokken bij de Tweede Wereldoorlog. Er zijn miljoenen slachtoffers gevallen. Op 4 mei herdenken we deze oorlogsdoden. Dit doen we onder andere door 2 minuten stil te zijn.

Waar denk jij aan bij oorlog?



## Associatie oefening

Klassikaal associëren op het begrip 'oorlog' op het digibord. Hierna bekijken ze het filmpje 'Oorlog in 7 minuten'

**Duur: 20 min**


## Associatie oefening

Klassikaal associëren op het begrip 'oorlog' op het digibord. Hierna bekijken ze het filmpje 'Oorlog in 7 minuten'

**Duur: 20 min**

# Als iemand 'oorlog' zegt, waar denk je dan aan?

Schrijf op waar jullie aan denken. Doe dat in de kleur en de grootte die jullie het best vinden passen. Je mag alles denken. Er is geen juist of onjuist.



A large, empty, light gray rounded rectangle intended for students to write their associations with the word 'oorlog'.

## Associatie oefening

Klassikaal associëren op het begrip 'oorlog' op het digibord. Hierna bekijken ze het filmpje 'Oorlog in 7 minuten'

**Duur: 20 min**

# Waar denk jij aan?

Bekijk het filmpje 'De oorlog in 7 minuten'. De film gaat over de bezetting van Nederland tussen 1940 en 1945: de Tweede Wereldoorlog.

**Klassikaal gesprek: kan een oorlog ooit worden vergeten?**



Link filmpje: <https://www.youtube.com/watch?v=eE2-5-2jN2Q>

# Kan een oorlog ooit worden vergeten?

Wat doen we om de oorlog nooit te vergeten? Onderzoek deze vraag met de klas.



Link filmpje: <https://www.youtube.com/watch?v=hCrUNGANO9I#t=288>

## Denkvraag

Leerlingen denken na over de vraag 'wordt oorlog ooit vergeten?'.  
vergeten?'


**Duur: 10 min**



# Beeldende opdracht

## Symbolen voor herdenken

Welk symbool staat voor jou het meest voor herdenken? 1 staat voor het minst en 5 voor het meest. Sleep de symbolen naar waar ze volgens jou horen. Tip: teken zelf een symbool wat voor jou staat voor herdenken.



## Keuze opdracht

Drie opdrachten die leerlingen individueel of in kleine groepjes kunnen uitvoeren. Een beeldende opdracht, met media en een schrijfofdracht. De opdrachten kunnen ook klassikaal worden gedaan.

**Duur: 20 min**

# Media opdracht

## Zoeken naar symbolen

Zoek op internet naar symbolen die staan voor herdenken. Print de symbolen of teken ze na en maak een poster voor in de klas.



## Keuze opdracht

Drie opdrachten die leerlingen individueel of in kleine groepjes kunnen uitvoeren. Een beeldende opdracht, met media en een schrijfopdracht. De opdrachten kunnen ook klassikaal worden gedaan.

**Duur: 20 min**

# Schrijfopdracht

## Schrijven over herdenken

Schrijf hierover een artikel, bijvoorbeeld voor in de krant.

Voorbeeldvragen:

- Ben je weleens bij een herdenking geweest?
- Vind je een herdenking belangrijk?
- Hoe herdenk jij iets wat je hebt meegemaakt?



## Keuze opdracht

Drie opdrachten die leerlingen individueel of in kleine groepjes kunnen uitvoeren. Een beeldende opdracht, met media en een schrijfopdracht. De opdrachten kunnen ook klassikaal worden gedaan.


**Duur: 20 min**



# Als iemand 'oorlog' zegt, waar denk je dan aan?

Bekijk het beschreven bord uit opdracht 1. Bespreek in de klas.

Zijn er woorden die je nu weg zou willen halen of toe zou willen voegen?



## Reflectie

Klassikaal bespreken of er na het doen van de opdrachten iets is veranderd wanneer je nu zou associëren over 'oorlog'.

**Duur: 10 min**